




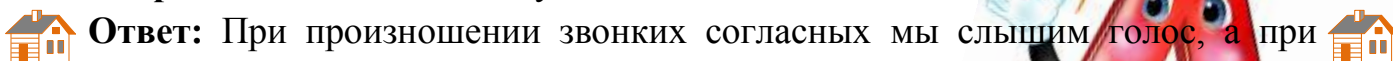
Филиал Муниципального бюджетного дошкольного образовательного учреждения детский сад № 382



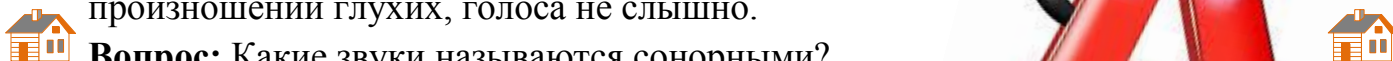
## Рекомендации для родителей по выполнению домашних заданий по русской грамоте.



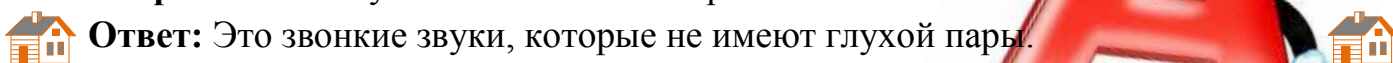
**Вопрос:** Чем отличаются глухие согласные от звонких?



**Ответ:** При произношении звонких согласных мы слышим голос, а при произношении глухих, голоса не слышно.



**Вопрос:** Какие звуки называются сонорными?



**Ответ:** Это звонкие звуки, которые не имеют глухой пары.



Ученик 1 класса должен УМЕТЬ давать характеристику каждому звуку русского языка. Для этого родителям необходимо по мере изучения какого-то звука заучивать с ребенком наизусть его характеристику.




**НАПРИМЕР:** если сегодня мы изучили букву Н, то заучиваем характеристику звуков н, нь. Ниже приводится характеристика каждого звука, т.е. то что должен говорить ребенок.



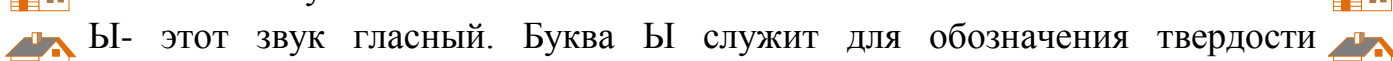
А- этот звук гласный. Буква А служит для обозначения твердости согласного звука.



О- этот звук гласный. Буква О служит для обозначения твердости согласного звука.



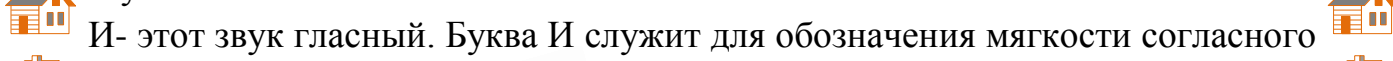
У- этот звук гласный. Буква У служит для обозначения твердости согласного звука.



Ы- этот звук гласный. Буква Ы служит для обозначения твердости согласного звука.



Э- этот звук гласный Буква Э служит для обозначения твердости согласного звука.



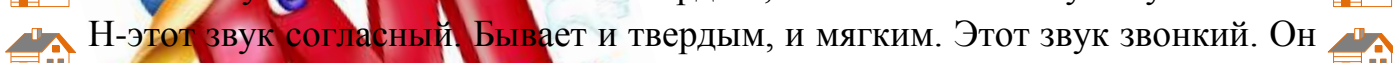
И- этот звук гласный. Буква И служит для обозначения мягкости согласного звука



М- этот звук согласный. Бывает и твердым, и мягким. Этот звук звонкий. Он сонорный.



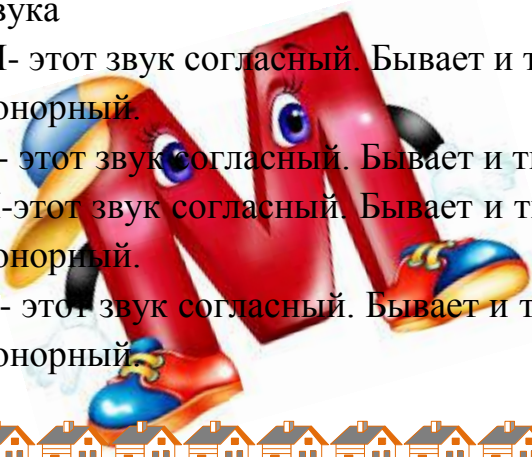

Т- этот звук согласный. Бывает и твердым, и мягким. Этот звук глухой.



Н- этот звук согласный. Бывает и твердым, и мягким. Этот звук звонкий. Он сонорный.



Л- этот звук согласный. Бывает и твердым, и мягким. Этот звук звонкий. Он сонорный.





С- этот звук согласный. Бывает и твердым, и мягким. Этот звук глухой.

Р- этот звук согласный. Бывает и твердым, и мягким. Этот звук звонкий. Он сонорный.

Ш- этот звук согласный. Бывает только твердым. Этот звук глухой.

К- этот звук согласный. Бывает и твердым, и мягким. Этот звук глухой

П- этот звук согласный. Бывает и твердым, и мягким. Этот звук глухой

Б- этот звук согласный. Бывает и твердым, и мягким. Этот звук звонкий.

Г- этот звук согласный. Бывает и твердым, и мягким. Этот звук звонкий.

Д- этот звук согласный. Бывает и твердым, и мягким. Этот звук звонкий.

З- этот звук согласный. Бывает и твердым, и мягким. Этот звук звонкий.

Ж- этот звук согласный. Бывает только твердым.. Этот звук звонкий.

В- этот звук согласный. Бывает и твердым, и мягким. Этот звук звонкий.

Й- этот звук согласный. Бывает только мягким. Этот звук звонкий. Он сонорный.

Х- этот звук согласный. Бывает и твердым, и мягким. Этот звук глухой.

Ц- этот звук согласный. Бывает только твердым. Этот звук глухой.

Ч - этот звук согласный. Бывает только мягким. Этот звук глухой.

Щ-. - этот звук согласный. Бывает только мягким. Этот звук глухой

Ф- этот звук согласный. Бывает и твердым, и мягким. Этот звук глухой.

Я- эта буква обозначает два звука Й и А, если она стоит в начале слова,

после гласной или после ь и ъ. Если же эта буква стоит после согласного

она обозначает звук А и обозначает мягкость согласного звука

Е- эта буква обозначает два звука Й и Э, если она стоит в начале слова,

после гласной или после ь и ъ. Если же эта буква стоит после согласного

она обозначает звук Э и обозначает мягкость согласного звука

Ё- эта буква обозначает два звука Й и О, если она стоит в начале слова,

после гласной или после ь и ъ. Если же эта буква стоит после согласного

она обозначает звук О и обозначает мягкость согласного звука

Ю- эта буква обозначает два звука Й и У, если она стоит в начале слова,

после гласной или после ь и ъ. Если же эта буква стоит после согласного

она обозначает звук У и обозначает мягкость согласного звука

Таким образом в русском языке 10 гласных букв, но 6 звуков.

Б и Ъ - это только буквы, звуков они не обозначают.

Ь- буква, которая служит для обозначения мягкости согласного звука или

для разделения согласного и гласного звуков

Ъ- служит только для разделения согласного и гласного звуков.

3. Ребенок, зная характеристику каждого звука должен уметь делать звуко-

буквенный анализ слова. Т.е. уметь выделять каждый звук в слове, находить







ударный и безударный гласный звук (ударный- гласный на который падает ударение, безударный- это остальные гласные в слове ,на которые не падает ударение. Обычно безударные гласные в слове слышатся не четко - СН(Е-И)ГА , Д( А-О)МА )

ПРИМЕР звуко-буквенного анализа слова:

ФИЛИН - ребенок должен говорить так:

В слове ФИЛИН 2 слога, ФИ-ЛИН. Первый слог ударный. Первый звук Фь- мягкий согласный, глухой, рисуется зеленым цветом. Второй звук И- он гласный, ударный( фасным цветом(. 3-й звук Ль- мягкий согласный, звонкий( зеленый). 4-й звук И- гласный безударный( красным цветом). Последний звук Н- твердый согласный , звонкий( синим цветом) Итог- в слове ФИЛИН 3 согласных, 2 гласных звука.

